

Как подготовить эффективную самопрезентацию для собеседования

Самопрезентация — это ваш первый шаг к работе мечты. Даже без большого опыта вы можете произвести сильное впечатление, если грамотно расскажете о себе.

Поймите свою цель

На собеседовании важно не просто рассказать о себе, а ответить на главный вопрос работодателя:

«Почему именно вы подходите на эту позицию?»




Ваша задача — показать потенциал, мотивацию и готовность развиваться.

Структура самопрезентации

| | | |
|---------------------------------------|--------------------------|------------------------|
| 01 | 02 | 03 |
| Кто вы | Что умеете | Сильные стороны |
| Имя, специальность, учебное заведение | Знания, навыки, практика | Ваши ключевые качества |
| 04 | 05 | |
| Почему вакансия | Цели | |
| Что вас привлекает | Чего хотите достичь | |

Делайте акцент на потенциал

Если опыта мало — это нормально. Сфокусируйтесь на том, что уже имеете:

| | | |
|--|--|--|
|  Учебные проекты Работы, курсовые, диплом |  Практика Стажировки и волонтерство |  Конкурсы Хакатоны, олимпиады |
|--|--|--|

Говорите конкретно

✗ Избегайте

«Я ответственный и коммуникабельный»

✓ Используйте

«Во время учебного проекта я координировал команду из 4 человек и мы сдали работу раньше срока»

Репетируйте подачу

- Проговорите вслух несколько раз
- Уложите в 1–2 минуты
- Избегайте «роботизированного» звучания
- Говорите спокойно и уверенно

Учитывайте невербалику

| | |
|--|---|
| Зрительный контакт Смотрите в глаза собеседнику | Уверенная поза Сидите ровно, не сутультесь |
| Спокойные жесты Используйте руки естественно | Доброжелательная мимика Улыбайтесь, будьте открыты |

Подстройте под вакансию

Не используйте один и тот же текст для всех компаний. Перед собеседованием:

- Изучите компанию
- Посмотрите требования вакансии
- Выделите, что из вашего опыта подходит

Будьте готовы к вопросам

Часто после самопрезентации спрашивают:

«Расскажите подробнее...»

«Почему выбрали эту сферу?»

«Какие у вас сильные стороны?»

📌 Полезные рекомендации

- Говорите просто и понятно
- Избегайте лишней информации
- Не критикуйте прошлый опыт
- Сохраняйте позитивный настрой

Важно помнить

Работодатель не ждёт от выпускника идеального кандидата. Он ищет человека с желанием работать, учиться и развиваться.

Ваша самопрезентация — это возможность показать **кто вы, на что способны** и **куда хотите двигаться**.